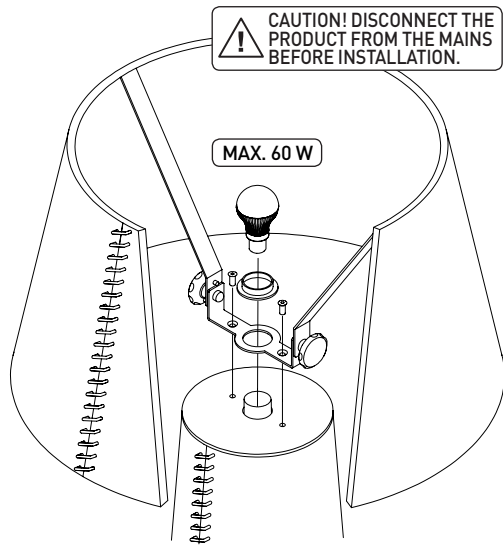
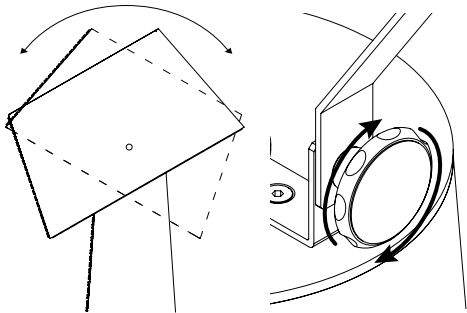


Assembly and Bulb Installation/Replacement

Unscrew plastic nut, place shade on to the body. Secure by screwing the two screws, then rescrew the plastic nut back on.



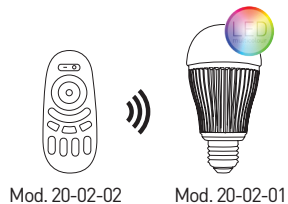
To secure lampshade in a desired position use the tightening knobs on the brackets of the shade.



Alice XL LED (Mod. 29-02-01-LED)

LED Lightbulb and Remote Control

For this product a Multicolour LED Lightbulb (Mod. 20-02-01) with radio remote control (Mod. 20-02-02) is supplied. Please refer to the related manuals.



Disposal/Ecology

Packaging material and appliance are made from recyclable materials. Separation of the remaining waste materials into different types facilitates the recycling of valuable raw materials. When the appliance is to be no longer used please dispose of it in the proper manner.



This Symbol on the product indicates that it should not be disposed in the normal household waste. Please take it to a recycling point for electrical and electronic appliances to be recycled in a proper manner.

Please obtain information on disposal from your local authority.

Original Packaging

The device can be safely transported in the original packaging. If insufficient protective packaging is used, the customer is liable for any damages during transportation.

Please keep the original packaging and use it, if possible, in case of warranty or return of the equipment.

Distribution

Refer to our website for the latest information about our products.

www.moree.de

Moree Germany GmbH
Kaiserswerther Markt 11
40489 Düsseldorf
Germany

Designed by Moree in Germany
© 2014 - Design Patented.
Products are subject to change.

Declaration of Manufacturer

Hereby, Moree Germany GmbH declares that the device is in compliance with the essential requirements and other relevant regulations of the applicable Directives.

The declaration of conformity can be requested at the following address: INFO@MOREE.DE.

ALICE XL/ALICE XL LED

Design by Moree in Germany

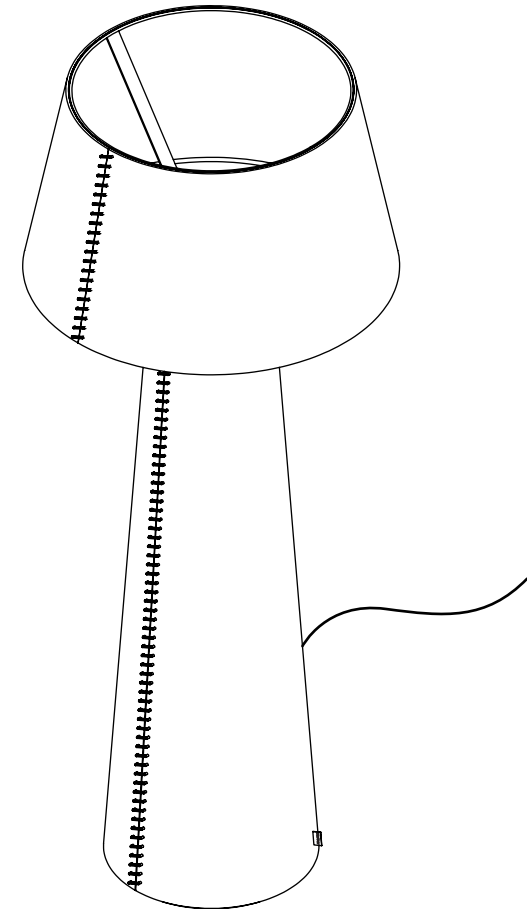
Bedienungsanleitung (DE)/Instruction Manual (EN)

Mod. 29-02-01/Mod. 29-02-01-LED

ALICE XL



ALICE XL LED



- Die Bedienungsanleitung vor dem ersten Gebrauch vollständig lesen und sorgfältig aufbewahren.
- Please read the instruction manual fully before using the product. Keep the manual for the entire life of the product.

moree[®]
GERMANY

DE Bedienungsanleitung

Sehr geehrte Kundin, sehr geehrter Kunde, wir freuen uns, dass Sie sich für ein Moree-Produkt entschieden haben.

⚠ SICHERHEITSHINWEISE

- Die Bedienungsanleitung vor dem ersten Gebrauch vollständig lesen und sorgfältig aufbewahren.

INSTALLATION

• Das Produkt nur unter Strom benutzen, nachdem es korrekt montiert wurde und sich in technisch einwandfreiem Zustand befindet.

- Prüfen Sie, ob die Spannungsangabe auf dem Produkt mit der Netzspannung übereinstimmt.

- Vor dem Einsetzen/ Wechseln des Leuchtmittels den Netzstecker aus der Steckdose ziehen.

- Immer am Netzstecker, nie am Kabel ziehen.

GEBRAUCH

• **DAS PRODUKT DARF NUR IN TROCKENEN INNENRÄUMEN BENUTZT WERDEN.**

- Das Produkt ist nur aufrecht-stehend für den Betrieb zugelassen!
- Nur auf festem Untergrund verwenden und es nicht abdecken.
- Das Produkt nicht fallen lassen und es vor Stößen oder Schlägen schützen.

WARTUNG

• Das Produkt regelmäßig auf eventuelle Schadstellen prüfen. Sollte es beschädigt sein, stellen Sie die Nutzung ein.

- Durch unsachgemäße Veränderungen oder Reparaturen können erhebliche Gefahren für den Benutzer entstehen.

- Ersetzen Sie defekte Komponenten ausschließlich durch Ersatzteile vom Hersteller oder seinem Servicevertreter.

- Zur Vermeidung von Gefährdungen darf eine beschädigte äußere, flexible Leitung dieser Leuchte ausschließlich vom Hersteller, seinem Servicevertreter oder einer vergleichbaren Fachkraft, ausgetauscht werden.

VERPACKUNG

• Halten sie Kleinkinder & Haustiere stets vom Produkt und Verpackungsmaterial fern, es besteht Unfallgefahr, Gefahr eines Verschluckens und Erstickungsgefahr!

Technische Daten - ALICE XL

Maße:	Ø 70 cm, H 172 cm
Maße Schirm	Ø 70 cm, H 40 cm
Material/ Farbe:	Filz (PE)
Gewicht:	13,5 Kg
Leuchtmittel:	1x max 60 W; E27
Spannung:	230 V-, 50 Hz
Verkabelung:	Ca. 2.2 m, transluzent
Schutzklasse:	II
Schutzgrad:	IP 20, für Innenbereich geeignet

Moree Produkte entsprechen europäischen Richtlinien/ Normen.

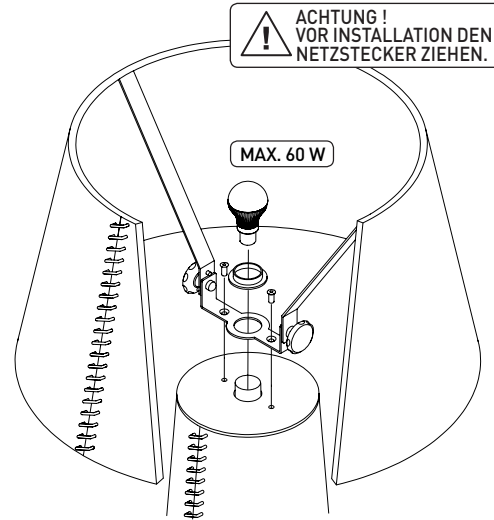


Pflegehinweise

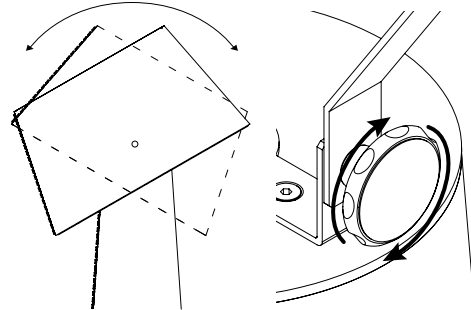
- Vor der Reinigung die Stromzufuhr unterbrechen.
- Um den Filz der Leuchte zu reinigen, bitte eine weiche Bürste verwenden. Dann ein sauberes Tuch mit kaltem Wasser befeuchten und die Oberfläche abwischen.

Zusammenbau & Leuchtmittel einsetzen/wechseln

Die Kunststoffmutter entfernen, dann den Lampenschirm aufsetzen und mit der selben Mutter fixieren.



Um den Lampenschirm in einer gewünschten Position zu fixieren, bitte die 2 Drehknöpfe fest anziehen.



Alice XL LED (Mod. 29-02-01-LED)

LED-Leuchtmittel & Funk-Fernbedienung

Dieses Produkt ist mit einem Multicolour LED-Leuchtmittel (Mod. 20-02-01) mit Funk-Fernbedienung (Mod. 20-02-02) ausgestattet, bitte sehen Sie die entsprechende Bedienungsanleitungen.



Mod. 20-02-02



Mod. 20-02-01

Umweltschutz/Entsorgung

Gerät und Verpackungsmaterial sind aus recyclefähigen Materialien hergestellt. Die getrennte, umweltgerechte Entsorgung von Materialresten fördert die Wiederverwertung von Wertstoffen. Das ausgediente Gerät/ Verpackung einer ordnungsgemäßen Entsorgung zuführen.



Dieses Symbol auf dem Gerät bedeutet, dass es nicht über den normalen Hausmüll entsorgt werden darf. Gekennzeichnete Produkte bitte an Recyclingstellen für elektrische und elektronische Geräte abgeben.

Entsorgungshinweise erhalten Sie von der Gemeindeverwaltung.

Originalverpackung

Das Produkt kann in der Originalverpackung sicher transportiert werden. Der Kunde haftet für entstandene Transportschäden, wenn eine nicht ausreichend schützende Verpackung verwendet wurde.

Bitte bewahren Sie deshalb die Originalverpackung auf und verwenden Sie diese wenn möglich im Gewährleistungsfall zur Rücksendung des Produktes.

Vertrieb

Aktuelle Informationen zu unseren Produkten finden Sie im Internet.

www.moree.de

Moree Germany GmbH
Kaiserswerther Markt 11
40489 Düsseldorf
Germany

Design durch Moree in Deutschland.

© 2014 - Design Patented.

Änderungen an den Produkten vorbehalten.

Hersteller-Erklärung

Hiermit erklärt Moree Germany GmbH, dass sich das Gerät in Übereinstimmung mit den grundlegenden Anforderungen und den einschlägigen Bestimmungen der anzuwendenden Richtlinien befindet.

Die Konformitätserklärung kann unter folgender Adresse angefordert werden: INFO@MOREE.DE.

EN Instruction Manual

Dear customer, we are delighted that you have chosen a Moree product.

⚠ SAFETY PRECAUTIONS

- Before using the product, please read the manual fully and keep it for the entire life of the product.

INSTALLATION

- The product may only be used after correct installation.
- Make sure your socket voltage corresponds to the voltage printed on the product.

- Disconnect the product from the mains supply before installation/ replacement of the light bulb.

- Never pull on the cable! Always pull on the plug.

USE

- **THE PRODUCT MAY ONLY BE USED IN DRY ROOMS!**

- The product may only be used in an upright position.
- It may only be used on firm ground and should not be covered.
- Avoid dropping or subjecting the product to severe impact.

MAINTENANCE

- If the appliance shows any defect, stop using it.
- Do not alter the product in any way. Faulty or unqualified repair work may cause injury to the user.
- Replace damaged components only with specific ones that are available from the manufacturer or a representative.

- To avoid danger, if the outer flexible cable of this product is damaged in any way, it is to be replaced by the manufacturer, its service representative or a similarly qualified personell.

PACKAGING

- Keep the product and packaging away from infants and house pets. Risk of accidents, choking or suffocation may occur.

Specifications - ALICE XL

Dimensions:	Ø 70 cm, H 172 cm
Shade Dimensions:	Ø 70 cm, H 40 cm
Material/ Colour:	Filz (PE)
Weight:	13,5 Kg
Illuminant:	1x MAX 60 W; E 27
Voltage:	230 V-, 50 Hz
Cable:	Approx. 2.2 m, translucent
Protection Class:	II
Protection Grade:	IP 20, for indoor use

Moree product appliances meet European safety standards.



Maintenance

- Make sure that the power supply is disconnected before cleaning.
- To clean the felt body of the Alice XL lamp, use a soft bristled brush to remove any debris. Then slightly dampen a clean cloth with cool water and gently wipe the surface.